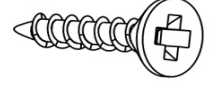
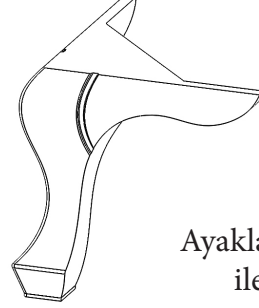


# 6 Kapaklı Dolap Kurulum Şeması

- 1-Alt/Üst Tabla - (No.1 -7050)
- 2-Sağ/Sol Yan Dikme - (No.2 -7051 )
- 3-Orta Yan Dikmeler - (No.3 -7052 )
- 4-Vidalı Raflar - (No.4 -7053)
- 5-Raflar - (No.5 -7054 )
- 6-Kapaklar -(No.6 -7055)

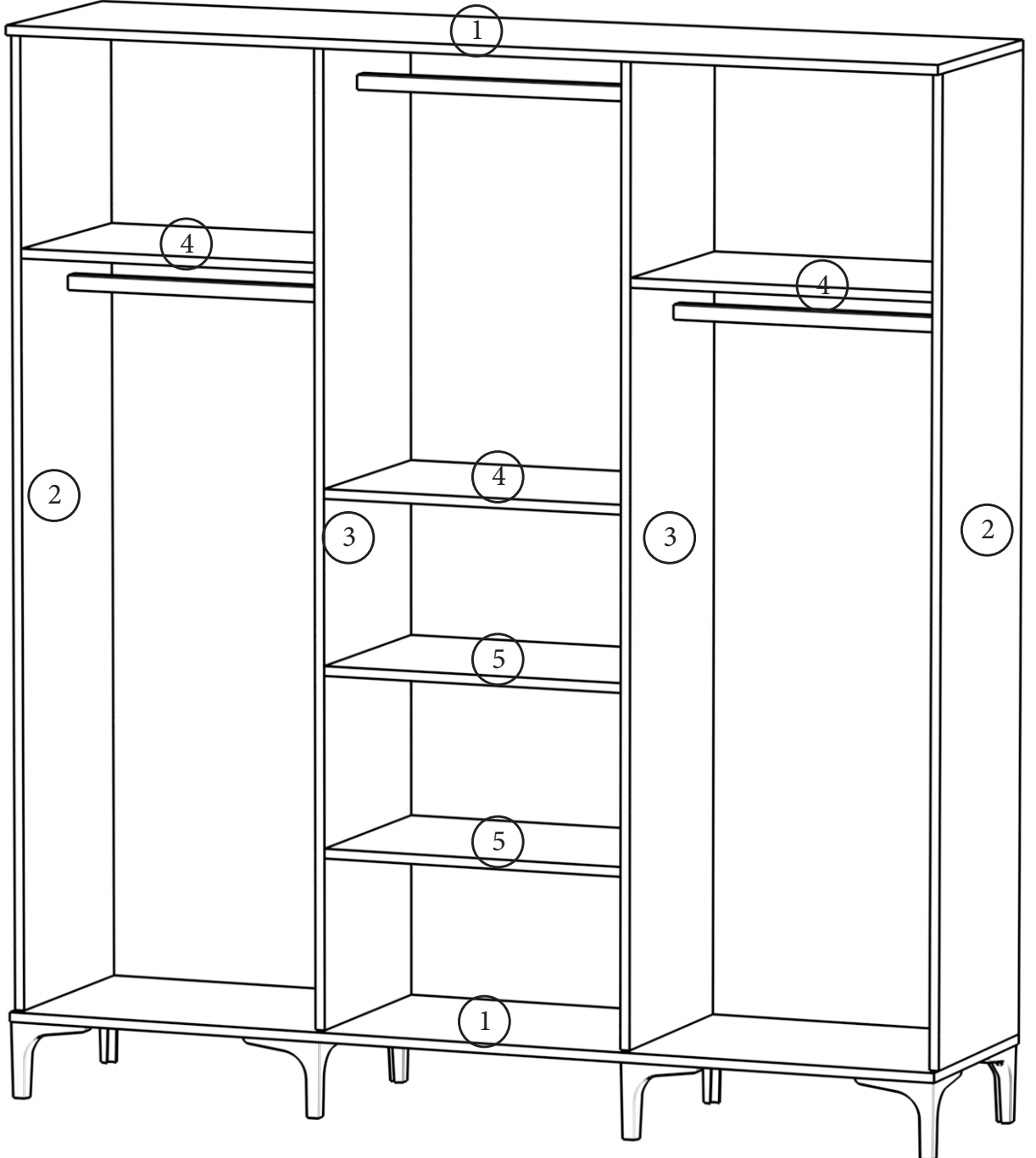
Not : Parça talebinde parça numaraları ile birlikte talepte bulunabilirsiniz.

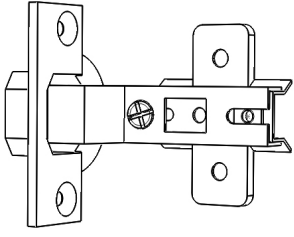


4x30 Vida

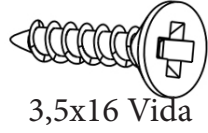
Dolap alt ve üst tablalara yanlarının bağlantısını yapıyoruz.  
Daha sonra rafları raf pimleri ile yerleştiriyoruz.

Ayakları alt tablaya 4x30 vidalar ile montajını yapıyoruz.



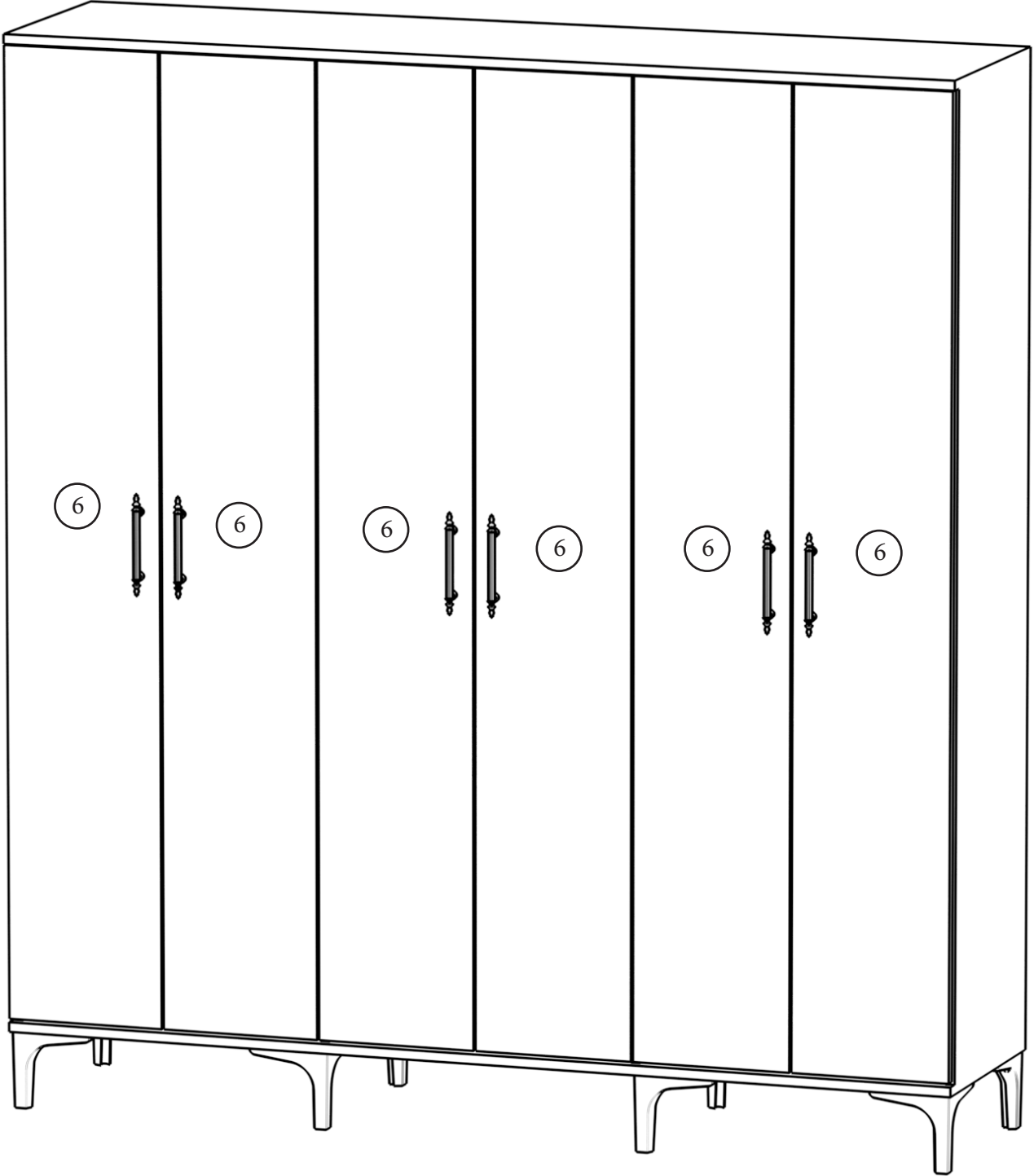


Menteşe



3,5x16 Vida

Son olarak dolap kapaklarını menteşeler ve 3,5x16 vidaları kullanarak ile montajını yapıyoruz.



Tebrik ederiz dolap kurulumu tamamlanmıştır.  
Bizi tercih ettiğiniz için teşekkür ederiz.